


MANURE SPREADER CONVEYOR CHAINS


MAKE	MODEL	APRON PRICE PINTLE CHAIN	APRON PRICE T-BAR CHAIN	MAKE	MODEL	APRON PRICE PINTLE CHAIN	APRON PRICE T-BAR CHAIN	MAKE	MODEL	APRON PRICE PINTLE CHAIN	APRON PRICE T-BAR CHAIN
ALLIS	281-140S	300 20	295 46	INT HARV	320	361 67	383 84	MEYERS	125-A	POR	POR
CHALMERS	299-180S	344 36	340 80	INT HARV	530	369 90	317 76	MEYERS	145-A	POR	POR
BADGER	100	311 14	304 86	INT HARV	540	397 90	357 76	MEYERS	180-A	POR	POR
BADGER	150	339 72	334 00	INT HARV	550,555	466 65	425 28	MEYERS	225-A,300-A	POR	POR
BADGER	160	359 72	350 08	INT HARV	560	556 08	503 52	MEYERS	350-A	POR	POR
BADGER	200	328 04	315 66	INT HARV	570	287 10	235 88	NEW HOLLAND	220,202,220	263 14	262 70
BADGER	205	408 64	394 80	INT HARV.	575	378 08	303 92	NEW HOLLAND	221,222	263 14	262 70
BADGER	3210	POR	POR	INT HARV	580	326 39	275 12	NEW HOLLAND	213	243 96	237 84
BADGER	3260	POR	POR	INT HARV	595	484 80	389 76	NEW HOLLAND	300,336	291 24	297 30
BADGER	3330	POR	POR	JOHN DEERE	33	272 37	285 60	NEW HOLLAND	470,475	373 16	383 30
BALZER	240	POR	POR	JOHN DEERE	34	347 14	290 36	NEW HOLLAND	510,511,512	306 78	306 88
BALZER	410	POR	POR	JOHN DEERE	40	354 40	311 22	NEW HOLLAND	513	318 76	313 04
BALZER	440	POR	POR	JOHN DEERE	44	406 78	347 52	NEW HOLLAND	516,517,518	373 36	360 32
BALZER	515	POR	POR	JOHN DEERE	660	538 80	394 84	NEW HOLLAND	519	385 08	393 84
BALZER	700	POR	POR	JOHN DEERE	680	513 63	403 72	NEW HOLLAND	675,676,677	497 80	484 64
CASE	180	377 04	370 10	KASTEN	175	342 48	338 72	NEW HOLLAND	679	523 99	464 00
GEHL	180	339 04	335 34	KASTEN	250	415 10	425 08	NEW HOLLAND	790	816 22	573 40
GEHL	250	408 10	386 92	KASTEN	270	395 30	400 32	NEW HOLLAND	791	874 28	640 28
GEHL	350	368 65	324 48	KASTEN	325	496 40	490 96	NEW HOLLAND	800	488 14	404 72
H&S	180	366 84	353 84	KNIGHT	180	364 92	354 56	NEW IDEA	211	237 28	234 50
H&S	220	366 84	353 84	KNIGHT	250,252	398 48	403 68	NEW IDEA	212	291 70	292 04
H&S	295	490 10	482 88	KNIGHT	350	337 08	324 48	NEW IDEA	213,217	356 12	351 28
H&S	350	530 20	511 18	KNIGHT	410	398 28	371 28	NEW IDEA	214	398 66	408 80
INT HARV	40	344 68	351 20	KNIGHT	500	396 04	391 44	NEW IDEA	218	527 44	479 64
INT HARV	101,102,103	231 36	228 34	MASSEY FERG	110,130	286 20	287 12	NEW IDEA	224	539 60	544 32
INT HARV	150,155,160	344 66	351 20	MASSEY FERG	160	295 82	308 00	NEW IDEA	243	411 88	374 64
INT HARV	275	368 18	353 84	MASSEY FERG	205	393 72	394 80	NEW IDEA	244	527 44	479 64
				MASSEY FERG	721	359 60	353 44	NEW IDEA	245	539 60	544 32
				MASSEY FERG	724	393 92	409 42				
				MASSEY FERG	727	443 92	439 44				

FORAGE BOX CONVEYOR CHAINS

MAKE	MODEL	APRON PRICE PINTLE CHAIN	APRON PRICE T-BAR CHAIN	PRICE CROSS-CONVEY CHAIN	MAKE	MODEL	APRON PRICE PINTLE CHAIN	APRON PRICE T-BAR CHAIN	PRICE CROSS-CONVEY CHAIN	MAKE	MODEL	APRON PRICE PINTLE CHAIN	APRON PRICE T-BAR CHAIN	PRICE CROSS-CONVEY CHAIN
BADGER	840	POR	POR	POR	H&S	Loadmaster	POR	POR	—	KASTEN	21,14'	307 83	330 48	—
BADGER	BN950,14'	333 12	316 14	196 12	H&S	XL14'	POR	POR	—	KASTEN	21,16'	349 30	376 20	—
BADGER	BN950,16'	372 72	360 98	196.12	H&S	Loadmaster	POR	POR	—	KASTEN	Power Box	323 86	320 58	—
BADGER	1060	POR	POR	POR	H&S	XL16'	POR	POR	—	KASTEN	14'	—	—	—
BALZER	5014	POR	POR	POR	H&S	Loadmaster	POR	POR	—	KASTEN	Power Box	376 38	368 16	—
BALZER	6514	POR	POR	POR	H&S	XL18'	POR	POR	—	KASTEN	16'	—	—	—
BALZER	6516	POR	POR	POR	H&S	H&S "500"14'	POR	POR	198 20	KNIGHT	14-7	295 90	309 90	198 75
BALZER	6518	POR	POR	POR	H&S	H&S "500"16'	POR	POR	198 20	KNIGHT	17-7	357 72	383 58	198 75
DANCO	14'	POR	POR	POR	INT HARV	51,14'	373 60	421 14	POR	KNIGHT	20-7	414 82	447 18	198 75
DANCO	16'	POR	POR	POR	INT HARV	51,16'	422 98	476 62	POR	KNIGHT	Barge Box	357 72	383 58	—
DION	Forage Box	POR	POR	—	INT HARV	61	POR	POR	—	KNIGHT	15'	—	—	—
GEHL	80,81,82	299 66	313 88	193 40	INT HARV	105,110,14'	302 91	343 36	—	KNIGHT	Barge Box	414 82	447 18	—
GEHL	83,84,86	299 66	313.88	193 40	INT HARV	105,110,16'	341 87	386 72	—	KNIGHT	18'	—	—	—
GEHL	610,640,14'	338 80	366 88	—	INT HARV	120,14'	311 71	349 14	—	LAMCO	Rex 14'	311 71	349 14	POR
GEHL	610,640,16'	389 70	423 52	—	INT HARV	120,16'	351 71	393 18	—	LAMCO	Rex 16'	351 71	393 18	POR
GEHL	620,630,14'	348 80	376 88	—	INT HARV	130,15'	330 14	369 48	—	MEYERS	416,14'	POR	POR	POR
GEHL	620,630,16'	399 70	433 52	—	INT HARV	130,18'	397 56	445 80	—	MEYERS	418,14'	POR	POR	POR
GEHL	700,710,810	305 58	323 04	185 73	JOHN DEERE	110	POR	POR	POR	MEYERS	516,14'	POR	POR	POR
GEHL	910,920,14'	308 63	323 04	185 73	JOHN DEERE	112	295 90	314 82	POR	MEYERS	518,16'	POR	POR	POR
GEHL	910,920,16'	334 48	353 92	185 73	JOHN DEERE	115	365 42	388 50	POR	MEYERS	600,16'	POR	POR	POR
GEHL	940,960,14'	308 63	323 04	185 73	JOHN DEERE	122	295 90	314 82	POR	MEYERS	600,18'	POR	POR	POR
GEHL	940,960,16'	334 48	353 92	185 73	JOHN DEERE	125	365 42	388 50	POR	NEW				
					JOHN DEERE	214,14'	311 64	331 74	169 20	HOLLAND	3	473 94	446 04	POR
					JOHN DEERE	216,16'	394 56	417 00	169 20	NEW				
					JOHN DEERE	714,14'	337 24	362 94	197 50	HOLLAND	6	544 90	514 08	POR
					JOHN DEERE	716,16'	390 30	415 56	197 50	NEW				
					KASTEN	Kwik-Load	323 86	320 58	—	HOLLAND	8	368 68	389 82	POR
					KASTEN	20 14'	—	—	—	PAPEC	140	323 86	322 26	—
					KASTEN	Kwik-Load	376 38	401 76	—	PAPEC	160	376 38	391 50	—
					KASTEN	20 16'	—	—	—					—



FREE FREIGHT ON ALL CONVEYORS



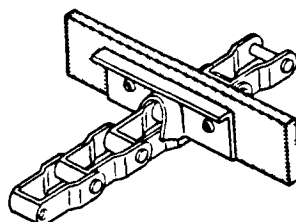
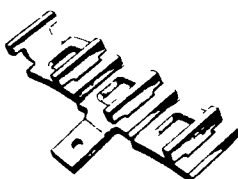
ROLLER CHAIN

Chain No.	Chain Pitch	Cottored	Riveted
35	3/8"	—	83
40	1/2"	—	86
50	5/8"	—	1 19
60	3/4"	1 86	1 42
80	1"	3 13	2 89
100	1 1/4"	5 98	5 71
120	1 1/2"	8 54	8 19

Other sizes available 25 to 200 from single strand to six strand

T-BAR CHAIN

T87 Plain Link	75 link
T-67 Attachment Link	1 49 link



667H SINGLE CONVEYOR CHAIN WITH RUBBER PADDLE

\$5.88 per ft.

(For BUTLER, JAMESWAY, CLAY, etc.)

CORN HEAD GATHERING CHAINS

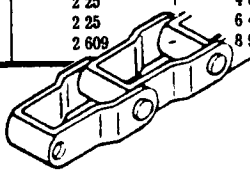
MAKE	PART NO	MODEL NO'S	PRICE
ALLIS CHALMERS	536109	2A,3E,2N,3A,3H,4C,A420,E420,C620,C820,H330,E330,C430,C630,C435,H240,E240,C440	23 12
	561228	FLA30-GL440	26 40
	573640	1973-76 Low Profile	32 28
	574793	All models 1977-79 Heads	35 84
JOHN DEERE	AN102009	243,244,343,344,443,444,543,546,642,643,644,645,842,843	31 00
	AN102009	243,244,343,344,443,444,543,546,642,643,644,645,842,843	31 00
INT HARV	176-279 C91	All 800 Series Heads 823,824,833,834,843,844,853,854,863,864,873,874,883	31 00
MASSEY FERG	241-090-M1	22,321,322,33,421,422,43,63,621	29 84
OLIVER & MINN MOLINE	511142E	522,525,531,535,541,544,545,555,561,H942,H944,H953,H954	44 64
AVCO-NEW IDEA	713167R	723,724,725,726	44 20
	713168L	723,724,725,726	44 20
WHITE FARMEQ	31-1689933	702,703,704,705,706	29 88

NEW HOLLAND BALER FLOOR CHAINS

NH NO	CHAIN/WATT	PRICE
268/66	CA550/C5E	57 85
714619	CA550/C5E	53 96
710395	CA550/C5EB	80 43
718096	CA550/C5EB	66 85

PINTLE CHAIN

CHAIN NO	PITCH	PRICE PER FT
662	1 664	3 44
667H	2 313	3 34
667J	2 25	4 84
667X	2 25	4 84
667K	2 25	6 46
88K	2 609	8 90



STEEL DETACHABLE CHAIN

CHAIN NO	PRICE FT
25	82
32	83
42	1 05
45	99
52	1 21
55	1 12
62	1 51
62H	1 85
67	1 61
67H	2 01
67XH	2 54

AGRICULTURAL ROLLER CHAIN

CHAIN NO	PRICE/FT
A2040	95
C2040	1 12
A2050	1 18
C2050	1 38
A2060	1 84
C2060H	2 83
A550	3 78
CA550	3 78
CA555	3 78
A620	4 46
CA620	4 46

NEW HOLLAND BALER UPPER CHAIN

MODEL	N.H. PART NO.	PRICE
845	704545	375 60
846 & 847	634335	398 68
849	273260	509 94
850	679303	467 77
851 & 852	679768	570 80
855	786717	936 00

POR - Price On Request

PRATT MANUFACTURING INC.

CALL TOLL FREE 800-342-3522

ALL MFG'S NAMES, NUMBERS, SYMBOLS, DESCRIPTIONS AND PRICES ARE USED FOR REFERENCE PURPOSES ONLY AND IT IS NOT IMPLIED THAT ANY PART LISTED IS THEIR PRODUCT