


MANURE SPREADER CONVEYOR CHAINS


MAKE	MODEL	APRON PRICE PINTLE CHAIN	APRON PRICE T-BAR CHAIN	MAKE	MODEL	APRON PRICE PINTLE CHAIN	APRON PRICE T-BAR CHAIN	MAKE	MODEL	APRON PRICE PINTLE CHAIN	APRON PRICE T-BAR CHAIN
ALLIS	281-140S	300 20	295 46	INT. HARV	320	361.67	383.84	MEYERS	125-A	POR	POR
CHALMERS	299-180S	344 36	340 80	INT. HARV	530	369.90	317.76	MEYERS	145-A	POR	POR
BADGER	100	311 14	304 86	INT. HARV	540	397.90	357.76	MEYERS	160-A	POR	POR
BADGER	150	339 72	334 00	INT. HARV.	550,555	466 65	425.28	MEYERS	225-A,300-A	POR	POR
BADGER	160	359 72	350 08	INT. HARV	560	556.08	503.52	MEYERS	350-A	POR	POR
BADGER	200	328 04	315 66	INT. HARV	570	287.10	235 88	NEW HOLLAND	220,202,220	263 14	262 70
BADGER	205	408.64	394 80	INT. HARV.	575	378 08	303 92	NEW HOLLAND	221,222	263 14	262 70
BADGER	3210	POR	POR	INT. HARV.	580	326 39	275 12	NEW HOLLAND	213	243 96	237 84
BADGER	3260	POR	POR	INT. HARV	595	484 80	389 76	NEW HOLLAND	300,336	291 24	297 30
BADGER	3330	POR	POR	JOHN DEERE	33	272.37	285 60	NEW HOLLAND	470,475	373 16	363 30
BALZER	240	POR	POR	JOHN DEERE	34	347.14	290.36	NEW HOLLAND	510,511,512	306 78	306 88
BALZER	410	POR	POR	JOHN DEERE	40	354.40	311 22	NEW HOLLAND	513	318 76	313 04
BALZER	440	POR	POR	JOHN DEERE	44	406.78	347.52	NEW HOLLAND	516,517,518	373 36	360 32
BALZER	515	POR	POR	JOHN DEERE	660	538 80	394 84	NEW HOLLAND	519	385 08	393 84
BALZER	700	POR	POR	JOHN DEERE	680	513 63	403 72	NEW HOLLAND	675,676,677	497 80	484 64
CASE	180	377 04	370 10	KASTEN	175	342 48	338 72	NEW HOLLAND	679	523 99	464 00
GEHL	180	339 04	335 34	KASTEN	250	415 10	425.08	NEW HOLLAND	790	816 22	573 40
GEHL	250	408 10	386.92	KASTEN	270	395 30	400.32	NEW HOLLAND	791	874 28	640 28
GEHL	350	368.65	324.48	KASTEN	325	496.40	490.96	NEW HOLLAND	800	488 14	404 72
H&S	180	368.84	353 84	KNIGHT	180	364.92	354 56	NEW IDEA	211	237 28	234.50
H&S	220	366 84	353 84	KNIGHT	250,252	398.48	403.68	NEW IDEA	212	291 70	292.04
H&S	295	490 10	482 88	KNIGHT	350	337 08	324 48	NEW IDEA	213,217	356 12	351 28
H&S	350	530.20	511 18	KNIGHT	410	398.28	371 28	NEW IDEA	214	398 66	406 80
INT HARV	40	344 68	351.20	KNIGHT	500	396.04	391.44	NEW IDEA	218	527 44	479 64
INT HARV	101,102,103	231 36	228 34	MASSEY FERG	110,130	266 20	267.12	NEW IDEA	224	539 60	544 32
INT. HARV	150,155,160	344 66	351 20	MASSEY FERG	160	296.82	306 00	NEW IDEA	243	411 88	374 64
INT HARV	275	368 18	353 84	MASSEY FERG	205	393 72	394.80	NEW IDEA	244	527 44	479 64
				MASSEY FERG	721	359 60	353 44	NEW IDEA	245	539 60	544 32
				MASSEY FERG	724	393 92	409 42				
				MASSEY FERG	727	443 92	439 44				

FORAGE BOX CONVEYOR CHAINS

MAKE	MODEL	APRON PRICE PINTLE CHAIN	APRON PRICE T-BAR CHAIN	PRICE PINTLE CROSS-CONVEY CHAIN	MAKE	MODEL	APRON PRICE PINTLE CHAIN	APRON PRICE T-BAR CHAIN	PRICE PINTLE CROSS-CONVEY CHAIN	MAKE	MODEL	APRON PRICE PINTLE CHAIN	APRON PRICE T-BAR CHAIN	PRICE PINTLE CROSS-CONVEY CHAIN
BADGER	840	POR	POR	POR	H&S	Loadmaster	POR	POR	-	KASTEN	21,14'	307.83	330.48	-
BADGER	BN950,14'	333 12	316.14	196 12	H&S	XL14'	POR	POR	-	KASTEN	21,16'	349 30	376.20	-
BADGER	BN950,16'	372 72	360 98	196 12	H&S	Loadmaster	POR	POR	-	KASTEN	Power Box	323.86	320 58	-
BADGER	1060	POR	POR	POR	H&S	XL16'	POR	POR	-	KASTEN	14'	-	-	-
BALZER	5014	POR	POR	POR	H&S	Loadmaster	POR	POR	-	KASTEN	Power Box	376.38	368 16	-
BALZER	6514	POR	POR	POR	H&S	XL18'	POR	POR	-	KNIGHT	16'	-	-	-
BALZER	6516	POR	POR	POR	H&S	H&S "500"14'	POR	POR	198.20	KNIGHT	14-7	295.90	309 90	198 75
BALZER	6518	POR	POR	POR	H&S	H&S "500"16'	POR	POR	198.20	KNIGHT	17-7	357 72	383 58	198 75
DANCO	14'	POR	POR	POR	INT. HARV	51,14'	373 60	421.14	POR	KNIGHT	20-7	414.82	447.18	198 75
DANCO	16'	372.88	397.38	POR	INT. HARV	51,16'	422.98	476 62	POR	KNIGHT	Barge Box	357.72	383 58	-
DION	Forage Box	POR	POR	-	INT. HARV	61	POR	POR	-	KNIGHT	15'	-	-	-
GEHL	80,81,82	299.66	313.68	193 40	INT. HARV	105,110,14'	302 91	343.36	-	KNIGHT	Barge Box	414.82	447 18	-
GEHL	83,84,86	299 66	313.68	193 40	INT. HARV	105,110,16'	341 87	386.72	-	KNIGHT	18'	-	-	-
GEHL	610,640,14'	338 80	366 88	-	INT. HARV	120,14'	311 71	349.14	-	LAMCO	Rex 14'	311 71	349.14	POR
GEHL	610,640,16'	389 70	423 52	-	INT. HARV	120,16'	351 71	393.18	-	LAMCO	Rex 16'	351.71	393.18	POR
GEHL	620,630,14'	348 80	376 88	-	INT. HARV	130,15'	330 14	369 48	-	MEYERS	416,14'	POR	POR	POR
GEHL	620,630,16'	399 70	433 52	-	INT. HARV	130,18'	397 56	445 80	-	MEYERS	418,14'	POR	POR	POR
GEHL	700,710,810	305 58	323 04	185 73	JOHN DEERE	110	POR	POR	POR	MEYERS	516,14'	POR	POR	POR
GEHL	910,920,14'	308 63	323 04	185 73	JOHN DEERE	112	295.90	314 82	POR	MEYERS	518,16'	POR	POR	POR
GEHL	910,920,16'	334 48	353.92	185 73	JOHN DEERE	115	365 42	388.50	POR	MEYERS	600,16'	POR	POR	POR
GEHL	940,960,14'	308.63	323.04	185 73	JOHN DEERE	122	295 90	314 82	POR	MEYERS	600,18'	POR	POR	POR
GEHL	940,960,16'	334 48	353.92	185 73	JOHN DEERE	125	365 42	388.50	POR	NEW				
					JOHN DEERE	214,14'	311 64	331 74	189.20	HOLLAND	3	473 94	446 04	POR
					JOHN DEERE	216,16'	394.56	417 00	189.20	NEW				
					JOHN DEERE	714,14'	337 24	362 94	197.50	HOLLAND	6	544 90	514 08	POR
					JOHN DEERE	716,16'	390.30	415.56	197 50	NEW				
					KASTEN	Kwik-Load	323 86	320 58	-	HOLLAND	8	368.68	389.82	POR
					KASTEN	20 14'	-	-	-	PAPEC	140	323 86	322.26	-
					KASTEN	Kwik-Load	376.38	401 76	-	PAPEC	160	376.38	391 50	-



FREE FREIGHT ON ALL CONVEYORS



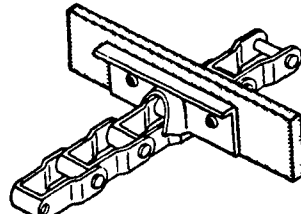
ROLLER CHAIN

Chain No.	Chain Pitch	Collared	Riveted
35	3/8"	-	83
40	1/2"	-	86
50	5/8"	-	1.19
60	3/4"	1.86	1.42
80	1"	3.13	2.89
100	1 1/4"	5.98	5.71
120	1 1/2"	8.54	8.19

Other sizes available 25 to 200 from single strand to six strand

T-BAR CHAIN

T67 Plain Link	75 link
T-67 Attachment Link	1 49 link



667H SINGLE CONVEYOR CHAIN WITH RUBBER PADDLE

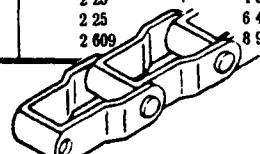
\$5.88 per ft. (For BUTLER, JAMESWAY, CLAY, etc.)

CORN HEAD GATHERING CHAINS

MAKE	PART NO.	MODEL NO'S	PRICE
ALLIS CHALMERS	536109	2A, 3E, 2N, 3A, 3H, 4C, A420, E420, C620, C820, H330, E330, C430, C630, C435, H240, E240, C440	23 12
	561228	FLA30-G1440	26 40
	573640	1973-76 Low Profile	32 28
	574793	All models	35 84
		1977-79 Heads	
JOHN DEERE	AN102009	243,244,343, 344,443,444, 543,546,642, 643,644,645, 842,843	31 00
	AN102009	243,244,343, 344,443,444, 543,546,642, 643,644,645, 842,843	31 00
INT HARV	176-279 C91	All 800 Series Heads 823,824, 833,834,843, 844, 853,854,863,864, 873,874,883	31 00
MASSEY FERG	241-090-M1	22,321,322,33, 421,422,43,63, 621	29 84
OLIVER & MINN MOLINE	511142E	522,525,531,535, 541,544,545,555, 561,H942,H944, H953,H964	44.64
AVCO-NEW IDEA	713167R	723,724,725,726	44 20
	713168L	723,724,725,728	44 20
WHITE FARM EQ	31-1689933	702,703,704,705, 706	29.86

PINTLE CHAIN

CHAIN NO	PITCH	PRICE PER FT
662	1 664	3.44
667H	2.313	3.34
667J	2.25	4.84
667X	2 25	4 84
667K	2 25	6 46
88K	2 609	8 90

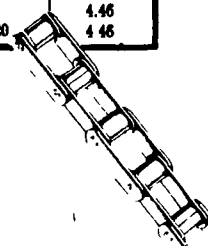


STEEL DETACHABLE CHAIN

CHAIN NO.	PRICE FT.
25	.82
32	.83
42	1.05
45	.99
52	1.21
55	1.12
62	1.51
62H	1.85
67	1.61
67H	2.01
67XH	2 54

AGRICULTURAL ROLLER CHAIN

CHAIN NO.	PRICE FT.
A2040	.95
C2040	1 12
A2050	1.18
C2050	1.38
A2060	1.84
C2060H	2.83
A550	3 78
CA550	3 78
CA555	3 78
A620	4 46
CA620	4 46



NEW HOLLAND BALER UPPER CHAIN

MODEL	N.H. PART NO.	PRICE
845	704545	375.00
846 & 847	634335	398.68
849	273260	509.94
850	679303	467 77
851 & 852	679768	570 60
855	786717	936 00

POR - Price On Request

NEW HOLLAND BALER FLOOR CHAINS

NO. NO.	CHAIN/WATT	PRICE
268/66	CA550/C5E	57 85
714619	CA550/C5E	53 96
710395	CA550/C5EB	80 43
718096	CA550/C5EB	66 85

PRATT MANUFACTURING INC.

CALL TOLL FREE 800-342-3522