

# MANURE SPREADER CONVEYOR CHAINS


MAKE	MODEL	APRON PRICE PINTLE CHAIN	APRON PRICE T-BAR CHAIN	MAKE	MODEL	APRON PRICE PINTLE CHAIN	APRON PRICE T-BAR CHAIN	MAKE	MODEL	APRON PRICE PINTLE CHAIN	APRON PRICE T-BAR CHAIN
ALLIS	281-140S	300.20	295.46	INT. HARV.	320	361.67	363.84	MEYERS	125-A	POR	POR
CHALMERS	299-180S	344.36	340.80	INT. HARV.	530	369.90	317.76	MEYERS	145-A	POR	POR
BADGER	100	311.14	304.86	INT. HARV.	540	397.90	357.76	MEYERS	160-A	POR	POR
BADGER	150	339.72	334.00	INT. HARV.	550,555	466.65	425.28	MEYERS	225-A,300-A	POR	POR
BADGER	160	359.72	350.06	INT. HARV.	560	556.06	503.52	MEYERS	350-A	POR	POR
BADGER	200	328.04	315.66	INT. HARV.	570	287.10	235.88	NEW HOLLAND	220,202,220	263.14	262.70
BADGER	205	406.64	394.80	INT. HARV.	575	378.06	303.92	NEW HOLLAND	221,222	263.14	262.70
BADGER	3210	POR	POR	INT. HARV.	580	326.39	275.12	NEW HOLLAND	213	243.96	237.84
BADGER	3260	POR	POR	INT. HARV.	595	484.80	388.76	NEW HOLLAND	300,336	291.24	297.30
BADGER	3330	POR	POR	JOHN DEERE	33	272.37	285.60	NEW HOLLAND	470,475	373.16	363.30
BALZER	240	POR	POR	JOHN DEERE	34	347.14	290.36	NEW HOLLAND	510,511,512	306.78	306.88
BALZER	410	POR	POR	JOHN DEERE	40	354.40	311.22	NEW HOLLAND	513	318.76	313.04
BALZER	440	POR	POR	JOHN DEERE	44	406.78	347.52	NEW HOLLAND	516,517,518	373.36	360.32
BALZER	515	POR	POR	JOHN DEERE	600	538.80	394.84	NEW HOLLAND	519	385.08	393.84
BALZER	700	POR	POR	JOHN DEERE	680	513.63	403.72	NEW HOLLAND	675,676,677	497.80	484.64
CASE	180	377.04	370.10	KASTEN	175,250	342.48	338.72	NEW HOLLAND	679	523.99	484.00
GEHL	180	339.04	335.34	KASTEN	270	395.30	400.32	NEW HOLLAND	790	816.22	573.40
GEHL	250	408.10	388.92	KASTEN	325	496.40	490.96	NEW HOLLAND	791	874.28	640.28
GEHL	350	368.65	324.48	KNIGHT	180	364.92	354.56	NEW HOLLAND	800	486.14	404.72
H&S	180	366.84	353.84	KNIGHT	250,252	398.48	403.68	NEW IDEA	211	237.28	234.50
H&S	220	366.84	353.84	KNIGHT	350	337.06	324.48	NEW IDEA	212	291.70	292.04
H&S	295	490.10	482.88	KNIGHT	410	398.28	371.28	NEW IDEA	213,217	356.12	351.28
H&S	350	530.20	511.18	KNIGHT	500	396.04	391.44	NEW IDEA	214	396.66	408.80
INT. HARV.	40	344.68	351.20	MASSEY FERG.	110,130	266.20	267.12	NEW IDEA	218	527.44	479.84
INT. HARV.	101,102,103	231.36	228.34	MASSEY FERG.	180	295.82	306.00	NEW IDEA	224	539.60	544.32
INT. HARV.	150,155,160	344.66	351.20	MASSEY FERG.	205	383.72	394.80	NEW IDEA	243	411.88	374.64
INT. HARV.	275	368.18	353.84	MASSEY FERG.	721	359.60	353.44	NEW IDEA	244	527.44	479.84
				MASSEY FERG.	724	393.92	406.42	NEW IDEA	245	539.60	544.32
				MASSEY FERG.	727	443.92	439.44				

# FORAGE BOX CONVEYOR CHAINS

MAKE	MODEL	APRON PRICE PINTLE CHAIN	APRON PRICE T-BAR CHAIN	PRICE PWITL CROSS-CONVEY CHAIN	MAKE	MODEL	APRON PRICE PINTLE CHAIN	APRON PRICE T-BAR CHAIN	PRICE PWITL CROSS-CONVEY CHAIN	MAKE	MODEL	APRON PRICE PINTLE CHAIN	APRON PRICE T-BAR CHAIN	PRICE PWITL CROSS-CONVEY CHAIN
BADGER	840	POR	POR	POR	H&S	Loadmaster	POR	POR	-	KASTEN	21,14'	307.83	330.48	-
BADGER	BN950,14'	333.12	316.14	196.12	H&S	XL14'	POR	POR	-	KASTEN	21,16'	349.30	376.26	-
BADGER	BN950,16'	372.72	360.98	196.12		Loadmaster	POR	POR	-	KASTEN	Power Box	323.86	320.58	-
BADGER	1060	POR	POR	POR		XL16'	POR	POR	-		14'			-
BALZER	5014	POR	POR	POR	H&S	Loadmaster	POR	POR	-	KASTEN	Power Box	376.38	368.16	-
BALZER	6514	POR	POR	POR		XL18'	POR	POR	-		16'			-
BALZER	6516	POR	POR	POR	H&S	H&S "500"14'	POR	POR	178.20	KNIGHT	14-7	296.90	309.90	POR
BALZER	6518	POR	POR	POR	H&S	H&S "500"16'	POR	POR	178.20	KNIGHT	17-7	357.72	383.58	POR
DANCO	14'	POR	POR	POR	INT. HARV.	51,14'	373.60	421.14	POR	KNIGHT	20-7	414.82	447.18	POR
DANCO	16'	372.88	397.38	POR	INT. HARV.	51,16'	422.98	476.62	POR	KNIGHT	Barge Box	POR	POR	-
DION	Forage Box	POR	POR	-	INT. HARV.	61	POR	POR	-	KNIGHT	15'			-
GEHL	80,81,82	299.66	313.68	193.40	INT. HARV.	105,110,14'	302.91	343.36	-	KNIGHT	Barge Box	POR	POR	-
GEHL	83,84,86	299.66	313.68	193.40	INT. HARV.	105,110,16'	341.87	386.72	-		18'			-
GEHL	610,640,14'	338.80	386.88	-	INT. HARV.	120,14'	311.71	349.14	-	LAMCO	Rex 14'	311.71	349.14	POR
GEHL	610,640,16'	389.70	423.52	-	INT. HARV.	120,16'	351.71	393.18	-	LAMCO	Rex 16'	351.71	393.18	POR
GEHL	620,630,14'	348.80	376.88	-	INT. HARV.	130,15'	330.14	369.48	-	MEYERS	418,14'	POR	POR	POR
GEHL	620,630,16'	399.70	433.52	-	INT. HARV.	130,18'	397.56	445.80	-	MEYERS	418,14'	POR	POR	POR
GEHL	700,710,810	305.58	323.04	185.73	JOHN DEERE	110	POR	POR	POR	MEYERS	516,14'	POR	POR	POR
GEHL	910,920,14'	308.63	323.04	185.73	JOHN DEERE	112	296.90	314.82	POR	MEYERS	518,16'	POR	POR	POR
GEHL	910,920,16'	334.48	353.92	185.73	JOHN DEERE	115	365.42	388.50	POR	MEYERS	600,16'	POR	POR	POR
GEHL	940,960,14'	308.63	323.04	185.73	JOHN DEERE	122	296.90	314.82	POR	MEYERS	600,18'	POR	POR	POR
GEHL	940,960,16'	334.48	353.92	185.73	JOHN DEERE	125	365.42	388.50	POR	NEW				-
					JOHN DEERE	214,14'	311.64	331.74	POR	HOLLAND	3	473.94	446.04	POR
					JOHN DEERE	216,16'	394.56	417.00	POR	NEW				-
					JOHN DEERE	714,14'	337.24	362.94	POR	HOLLAND	6	544.90	514.08	POR
					JOHN DEERE	716,16'	390.30	415.56	POR	NEW				-
					KASTEN	Kwik-Load	323.86	320.58	-	HOLLAND	8	368.68	389.82	POR
						20 14'			-	PAPEC	140	323.86	322.26	-
					KASTEN	Kwik-Load	376.38	401.76	-	PAPEC	160	376.38	391.50	-
						20 16'			-					-

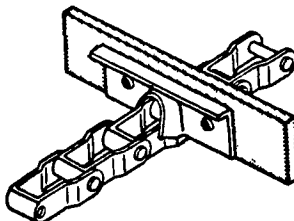


# FREE FREIGHT ON ALL CONVEYORS



T-BAR CHAIN

T67	75 link
T-67 AS, A1, A2, A4, A6	149 link



667H  
SINGLE CONVEYOR CHAIN  
WITH RUBBER PADDLE  
\$5.88 per ft.  
(For BUTLER, JAMESWAY, CLAY, etc.)

## CORN HEAD GATHERING CHAINS

MAKE	PART NO.	MODEL NO.'S	PRICE
ALLIS CHALMERS	536100	2A,3E,2N,3A,3H, 4C,A420,E420, C620,C830,H330, E330,C430,C630, C435,H240,E240, C440	23.12
	561228	FL430-GL440	26.40
	573640	1973-76 Low Profile	32.28
	574793	All models 1977-79 Heads	36.84
JOHN DEERE	AN102009	243,244,343, 344,443,444, 543,546,642, 643,644,645, 842,843	31.00
	AN102009	243,244,343, 344,443,444, 543,546,642, 643,644,645, 842,843	31.00
INT. HARV	176-279 C91	All 800 Series Heads 823,824, 833,834,843, 844, 853,854,863,864, 873,874,883	31.00
MASSEY FERG.	241-090-M1	22,321,322,33, 421,422,43,63, 621	29.84
OLIVER & MINN. MOLINE	511142E	522,525,531,535, 541,544,545,555, 561,H942,H944, H953,H954	44.64
AVCO-NEW IDEA	713167R	723,724,725,726	44.20
	713168L	723,724,725,726	44.20
WHITE FARM EQ	31-1689933	702,703,704,705, 706	29.86

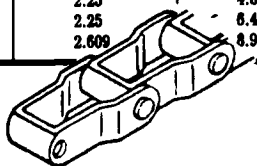
## ROLLER CHAIN

Chain No.	Chain Pitch	Collared	Riveted
35	3/8"	-	.83
40	1/2"	-	.86
50	5/8"	-	1.19
60	3/4"	1.85	1.43
80	1"	3.13	2.89
100	1 1/4"	5.98	5.71
120	1 1/2"	8.54	8.19

Other sizes available 25 to 200 from single strand to six strand

## PINTLE CHAIN

CHAIN NO.	PITCH	PRICE PER FT.
662	1.664	3.44
667H	2.313	3.34
667J	2.25	4.84
667X	2.25	4.84
667K	2.25	6.46
66K	2.609	6.90



## STEEL DETACHABLE CHAIN

CHAIN NO.	PRICE FT.
25	.82
32	.83
42	1.06
45	.99
52	1.21
55	1.12
62	1.51
62H	1.85
67	1.61
67H	2.01
67XH	2.54

## AGRICULTURAL ROLLER CHAIN

CHAIN NO.	PRICE FT.
A2040	.95
C2040	1.12
A2050	1.18
C2050	1.38
A2060	1.84
C2060H	2.83
A550	3.78
CA550	3.78
CA555	3.78
A620	4.46
CA620	4.46

## NEW HOLLAND BALER UPPER CHAIN

MODEL	N.H. PART NO.	PRICE
845	704545	375.60
846 & 847	634335	398.68
849	273260	509.94
850	679303	487.77
851 & 852	679768	570.60
855	786717	836.00

## NEW HOLLAND BALER FLOOR CHAINS

NO. NO.	CHAIN/WATT	PRICE
268/66	CA550/C5E	57.85
714619	CA550/C5E	53.98
710395	CA550/C5EB	80.43
718096	CA550/C5EB	66.85

# PRATT MANUFACTURING INC.

CALL TOLL FREE 800-342-3522

ALL MFG'S NAMES, NUMBERS, SYMBOLS, DESCRIPTIONS AND PRICES ARE USED FOR REFERENCE PURPOSES ONLY AND IT IS NOT IMPLIED THAT ANY PART LISTED IS THEIR PRODUCT